

2016/2017

## CAUSAS DEL DÉFICIT FINANCIERO EN LA UMSNH

Según el Informe que el Rector entregó al Congreso de Estado:

- 1.- Pago de Jubilaciones y Pensiones
- 2.- Bachillerato no contemplado en convenio de sostenimiento (7 Escuelas Preparatorias: 5 en Morelia y 2 en Uruapan)
- 3.- Plantillas y Prestaciones no reconocidas en Modelo SEP
- 4.- Albergues Estudiantiles no contemplados en convenio de sostenimiento – No se reciben recursos ordinarios
- 5.- Presupuesto Anual por Estudiante por debajo de la media nacional

### SITUACIÓN FINANCIERA AL CIERRE DEL 2016



Ingresos	Egresos	Diferencia	%
Subsidios Ordinarios 2,445,038,355.00	Servicios Personales 50	2,374,223,116.	
	Gasto de Operación 432,006,832.00	-361,191,593.50	47%
	Total Egresos Ordinarios 50	2,806,229,948.	
Subsidio Estatal Extraordinario 371,309,292.00	Jubilados y Pensionados 776,297,918.75	-404,898,716.73	53%
Subsidio Federal Extraordinario 130,416,475.00	Gasto, Equipamiento y pago pasivos 130,416,475.00		0%
Ingresos Propios 127,543,557.15	El tipo de ingreso permite cubrir gasto relacionado a subsidios ordinarios y extraordinarios	127,543,557.15	0%
		<b>-638,546,753.</b>	
Déficit Institucional		<b>08</b>	<b>100%</b>

#### NOTAS.

1 - En los ingresos por subsidios ordinarios, se incluye el descuento por 130 mdp.

## SINDICATO DE PROFESORES DE LA UNIVERSIDAD MICHOACANA (SPUM)

## SITUACION FINANCIERA DE LA INSTITUCIÓN: UMSNH.

COMPARATIVO DE INGRESOS Y EGRESOS CORRESPONDIENTES A LOS EJERCICIOS 2007, 2008, 2009, 2010, 2011, 2012, 2013, 2014, 2015, 2016 y 2017

DESCRIPCIÓN	2017	2016	2015	2014	2013	2012	2011	2010	2009	2008	2007
Subsid. Federal Ordin	1,310'341,775	1,752'269,231	1,646,279,560	1,494'158,734	1,353'952,233	1,270'423,553	1,187'721,7		924'760,	767'068,604	787'914,89
Subsid. Feder Extraord.		77'370,947	164'465,469	108'760,344	309'603,526	160'741,419	156'482,2		371'690,	392'715,541	443'734,14
Fdo. Aportcns. Mltpls.			31'783,679								
(+) aportación Federal			1,774'354,619	1,702'919,078	1,663'555,759	1,531'165,072			1,296'450	1,159'784,145	1,231'549,03
Subsid Estatal Ordinario	745'314,652		722'410,018	557'215,379	579'975,269	561'727,503	546'974,3		417'190,	405'318,469	371'168,41
Subsid. Estatal Extraord.			58'516,649	133'711,288	303'140,811	1,056'702,791	676'406,5		587'930,	448'176,464	357'968,82
Otros sub Est/Gratuidad			-0-	-0-	-0-	31'625,047	34'227,0				
(+) aportación Estatal			790'927,267	790'926,667	1,383'115,080	1,700'055,341			1'005,120	853'694,933	729'137,23
TOTAL DE SUBSIDIOS	1,555,656,427	2,946'764,032	2,633'455,375	2,493'345,745	3,046'671,339	3,231'220,413			1,301'570	2,013'479,078	1,960'786,27
Ingresos por Convenios		2,445'038,355	305'088,839	144'531,345	99'094,489	96'675,504	-0-		57'389,827	52'502,762	-0-
Ingresos Propios			-0-	187'572,305	214'311,335	190'308,114	39'701,9		194'469,544	195'277,520	60'857,81
Cuotas alumnos			36'340,211			47'380,550					
Rendimientos de capital			16'458,425			9'574,338					5'432,79
Ingresos generados			111'777,579			31'137,826					
Ingresos en custodia			-0-			41'458,310	6'901,5				
Otros ingresos			-0-			257,089					
TOTAL DE INGRESOS			3,153'620,469	2,825'949,695	3,360'077,963	3,461'904,761	2,698'415,3		2,553'947,183	2,261'259,450	2,027'076,88
<b>EGRESOS/GASTOS:</b>											
I.-Servicios Personales			2,358'454,656		2,695'278,323	2,587'266,953			2,959'785,685	2,696'795,624	2,348'350,51
a)Sueldos P. Académico					1,792'552,106	1,734'604,274	1,726'466,22		315'509,251	1,161'688,610	633'103,61
b)Sueldos P. Admvo.									121'142,491		176'270,81
c)Sueldos P. Confianza											5'472,88
d)Pens/Jubii. Académic.			753'210,779		430'500,633	395'675,814	648'825,99			264'948,554	207'889,91
e)Pens/jubii. Admvos.					192'102,261	182'354,462				98'625,381	76'461,00
f)Sueldos máos. medios											74'722,08
g)Honorarios					12'326,996	12'747,660				1'775,898	1'635,20
n)Prestaciones sociales					225'267,371	214'378,839				95'470,222	82'407,07
i)Servicios Extraordin.					42'528,955	47'505,904				34'286,958	60'046,99
j)Otras percepciones										-0-	30'340,91
k)Gasto operativo etique			432'006,332			727'899,944					
l)Matries. y Suministrs.					31'567,947	27'145,838	49'464,61			36'570,383	22'234,69
III)Servicio Generales					166'367,113	144'450,337	146'317,37			131'498,539	125'488,98
Subsidios/transferencias							245'124,58				
IV)Apoyo de Alumnos					149'972,440	133'836,386			145'323,104	147'448,398	121'292,71
a) Becas					127'642,102	103'804,124			101'526,659	97'955,645	91'960,63
b) Servicios asistencia					22'330,338	25'032,263			43'796,445	49'492,753	29'332,07
VI Construcciones					2'226,372	2,274'827	5'453,95			10'371,248	5'212,29
VII) Mobil/Equipamto					27'520,242	9'318,572	46'345,50			21'025,851	3'524,75
VIII) Sindicatos					32'301,940	78'366,168				53'496,546	143'692,13
VIII) Vehiculos										-0-	1'535,78
Acervo bibliográfico						685,125				1'170,571,42	
IX) Saneamto Financiero											14'206,60
X) Incremento matricula											34'257,07
XI) Nuevo modelo CUPIA											29'515,41
XII) Egresos FAM			31'783,679		1'077,741	7'097,232				19'336,636	20'935,70
XIII) Egresos PIFI					41'187,000	41'130,988			35'430,000	41'321,517	25'591,04
XIV) Egresos PROMEP					9'984,300	12'144,255			28'819,400	20'453,100	20'140,97
Proyectos Recurso Extra			164'465,469								
De Ingresos generados			111'777,579		94'390,300	78'361,083			77'805,396	77'805,397	-0-
De ingresos p/Convenios			305'088,839		34'594,700	75'434,047			57'221,378	46'950,800	-0-
Egresos en custodia					22'873,000	31'949,321			25'347,126	25'084,600	-0-
Adeudos Año Anterior			-0-		72'350,000	62'154,184	100'837,260		-0-	-0-	49'522,38
Varios					5'009,150	23'051,579	32'741,19		2'502,295	1'383,279	-0-
TOTAL DE EGRESOS			4,156'787,334		3,486'700,769	3,315'166,897	3,051'576,57		2,623'607,152	2,297'912,491	1,915'978,68
(-)Recursos Etiquetados					139'229,437	140'181,377	-0-		-0-	-0-	-0-
RESULTADO EJERCICIO			(1,109'167,404)		(365'852,244)	(655,387,08	(353'161,28)	(217'047,474)	(69'559,969)	(36'653,041)	(170'085,927)

SINDICATO DE PROFESORES DE LA UNIVERSIDAD MICHOACANA (SPUM)  
COMPARATIVO DEL SUBSIDIO ESTATAL EXTRAORDINARIO ASIGNADO A LA  
UMSNH:

AÑO	MONTO	MAS/MENOS	%		DISM. ACUMULADA
2011	\$ 760'633,500	SIN DATOS	SIN DATOS	0	0
2012	1,138'327,838	377'694,338	49.66	+	377'694,338 (+)
2013	803'140,811	(335,187,027)	29.45	-	(335'187,027) (-)
2014	133'711,288	(669'429,523)	83.35%	-	(1,004'616,550) (-)
2015	68'516,649	(65'194,639)	48.76%	-	(1,069'811,189) (-)
2016	---0---	(68'516,649)	100.00	-	(1,138'327,838) (-)
2017	PENDIENTE	PENDIENTE	PENDIENTE	0	PENDIENTE

\* Coincidente / esta cantidad fue la que se pago. fecha

NOTA: El total de presupuesto extraordinario disminuido respecto al otorgado en 2012, a partir del 2013 hasta el 2016, asciende a \$ 1,138'327,838, equivalente al 100%. NOTAS

COMPLEMENTARIAS:

- 1) El presupuesto anual aprobado por el H. Congreso del Estado para el ejercicio de 2016 ascendió a \$ 2,946'764,032.00; sin embargo, y sin justificación legal, a la firma del Convenio Marco entre la SEP (Federal), El Ejecutivo Estatal y la Rectoría de la UMSNH, se disminuyó en \$ 501'725,677.00, cifra que representa el 17.03% del total.
- 2) Para el ejercicio 2017, el H. Congreso del Estado aplicó una reducción al presupuesto anual ordinario hasta por la suma de \$ 391'407,625 (TRESCIENTOS NOVENTA Y UN MILLONES, CUATROSCIENTOS SIETE MIL SEISCIENTOS VEINTICINCO PESOS), bajo el supuesto argumento de penalización por el incumplimiento del C Rector de la UMSNH respecto de los requerimientos del proyecto de reforma al régimen de jubilaciones y pensiones del personal académico y administrativo que labora en la institución educativa, y de una reingeniería administrativa.

En este contexto, se concluye que a la UMSNH, le han dejado de aportar recursos presupuestales (ordinarios y extraordinarios) por sumas considerables, mismas que rebasan los \$ 3,000' (tres mil millones de pesos) del año 2013 al 2016.

LA PENALIZACIÓN POR INCUMPLIMIENTO TANTO DE LA UMSNH, COMO DE LA SEP, CONSISTENTE EN REDUCCIÓN DEL PRESUPUESTO PARA EL EJERCICIO 2017 FUE A TODAS LUCES DESPROPORCIONADO, INEQUITATIVO E INMORAL, YA QUE A LA SEP LE DESCANTARON MENOS DEL INO % (0.58) Y A LA UMSNH EL 13.27 %.

II.-PROPORCIÓN DEL GASTO SOBRE JUBILACIONES Y PENSIONES:

PERIODO	GASTO TOTAL	GASTO CORRIENTE	GASTO JUBILADOS	%
2011	3,051'576,570	2,375'292,210	648'825,990	21.26/27.32
2012	3,315'166,897	2,587'266,953	578'030,276	17.44/22.34
2013	3,486'700,769	2,695'278,323	622'602,894	17.86/23.10
2014	FALTAN DATOS	FALTAN DATOS	FALTAN DATOS	(¿?)
2015	4,156'787,834	2,358'454,656	753'210,779	18.12/31/94
2016	FALTAN DATOS	FALTAN DATOS	FALTAN DATOS	(¿?)
2017	FALTAN DATOS	FALTAN DATOS	FALTAN DATOS	(¿?)


Fuente de los datos: Decretos legislativos, informes del rector y tesorero de la UMSNH al H. Consejo Universitario, y dictámenes de la Comisión permanente de Presupuesto y Control del mismo órgano colegiado, correspondientes al año 2013.


Lic. Álvaro Medina González,  
Director General de *La Voz de Michoacán*.  
Presente.


Morelia, Michoacán, a 15 de marzo de 2017

Las abajo firmantes, profesoras jubiladas de la Universidad Michoacana de San Nicolás de Hidalgo, en nombre de los integrantes del Movimiento en Defensa de la Jubilación, el Estado de Derecho y la Autonomía Universitaria (MDJEDAUM), nos dirigimos a Usted para exponer lo siguiente:

- 1.- En la edición del periódico "La voz de Michoacán" que usted dirige, fechada el día lunes 13 de marzo del presente año se publicó (con notorio despliegue), en las páginas 22-A y 23-A, un artículo-reportaje-insersión titulado: "Si habrá foros sobre pensiones en la UMSNH", firmado por María Yedid Zapién, en donde se utilizó una fotografía de la rueda de prensa que se llevó a cabo en el mes de marzo del 2016, en el Foro Permanente en Defensa de la Jubilación de la Universidad Michoacana, que organizó el MDJEDAUM, y que detuvo la amenaza del Congreso del Estado para reformar el Régimen de Jubilaciones de la UMSNH.
- 2.- Le comunicamos nuestra inconformidad por haber utilizado una fotografía de archivo sin nuestra autorización.
3. El pie de la fotografía dice: "DEBIDO A CRISIS ECONÓMICA QUE VIVE LA UMSNH, ES URGENTE QUE SE DEN AJUSTES EN EL SISTEMA DE PENSIONES", afirmación con la cual no estamos de acuerdo, puesto que desde el año 2014 hemos trabajado en defensa de jubilación de los docentes universitarios.
3. El artículo y el pie de la fotografía referidos, distorcionan nuestras posiciones y trayectoria en relación a la problemática en que se encuentra la UMSNH.
4. Por otra parte, la fotografía utilizada se incertó sin la autorización de MDJEDAUM, utilizando arbitrariamente la imagen de las personas que allí aparecen, afectando nuestros derechos laborales, civiles y al trabajo que hemos realizado a favor de la unidad entre los nicolaitas y en defensa de la Universidad Pública.
5. Por lo anterior, exigimos con base al derecho de réplica, que se corrija la inexacta información, publicándolo el JUEVES 16 DE LOS CORRIENTES la misma fotografía con el documento que añadimos en el que se expone nuestro análisis sobre la situación que prevalece en la Universidad.
6. De no tener una respuesta favorable a nuestra petición, actuaremos conforme a derecho.


  
Mtra. María Eugenia Figueroa Hernández

  
Mtra. Hilda Lelia Prospero Maldonado

  
Mtra. Laura Eugenia Solís Chávez

COMUNICACIÓN: 44 31 71 1132

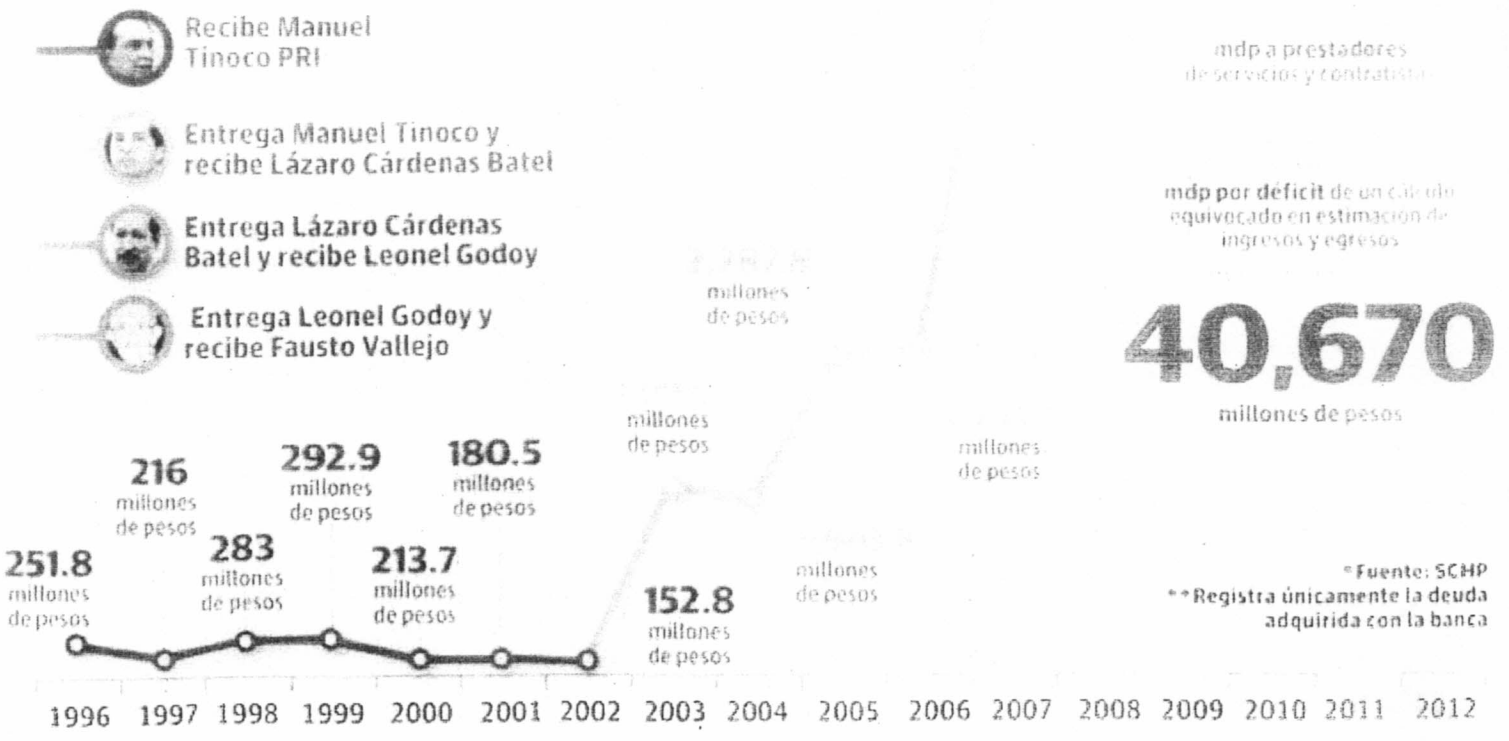
Movimiento en Defensa de la Jubilación, el Estado de Derecho  
y la Autonomía Universitaria (MDJEDAUM)



15,528.1

millones de pesos

# Evolución de la deuda pública de Michoacán





## TABLA DE AFECTACIÓN A PENSIONES Y JUBILACIONES DIFERENCIAS DE PERCEPCIÓN EN UMAs Y SALARIOS MÍNIMOS

Pensionados por número de salarios	Percepción mensual UMAs	Percepción por año UMAs	Percepción mensual SM	Percepción por año SM	Diferencias UMAs-SM Por año*
1	\$ 2,264.70	\$ 27,176.40	\$ 2,401.20	\$ 28,814.40	\$ 1,820.00
2	\$ 4,529.40	\$ 54,352.80	\$ 4,802.40	\$ 57,628.80	\$ 3,640.00
3	\$ 6,794.10	\$ 81,529.20	\$ 7,203.60	\$ 86,443.20	\$ 5,460.00
4	\$ 9,058.80	\$ 108,705.56	\$ 9,604.80	\$ 115,257.60	\$ 7,280.00
5	\$ 11,323.50	\$ 135,882.00	\$ 12,006.00	\$ 144,072.00	\$ 9,100.00
6	\$ 13,588.20	\$ 163,058.40	\$ 14,407.20	\$ 172,886.40	\$ 10,920.00
7	\$ 15,852.90	\$ 190,234.80	\$ 16,808.40	\$ 201,700.80	\$ 12,740.00
8	\$ 18,117.60	\$ 217,411.20	\$ 19,209.60	\$ 230,515.20	\$ 14,560.00
9	\$ 20,382.30	\$ 244,587.60	\$ 21,610.80	\$ 259,329.60	\$ 16,380.00
10	\$ 22,647.00	\$ 271,764.00	\$ 24,012.00	\$ 288,144.00	\$ 18,200.00
11	\$ 24,911.70	\$ 298,940.40	\$ 26,413.20	\$ 316,958.40	\$ 20,020.00
12	\$ 27,176.40	\$ 326,116.80	\$ 28,814.40	\$ 345,772.80	\$ 21,840.00
13	\$ 29,441.10	\$ 353,293.20	\$ 31,215.60	\$ 374,587.20	\$ 23,660.00
14	\$ 31,705.80	\$ 380,469.60	\$ 33,616.80	\$ 403,401.60	\$ 25,480.00
15	\$ 33,970.50	\$ 407,646.00	\$ 36,018.00	\$ 432,216.00	\$ 27,300.00
16**	\$ 36,235.20	\$ 434,822.40	\$ 38,419.20	\$ 461,030.40	\$ 29,120.00
17	\$ 38,499.90	\$ 461,998.80	\$ 40,820.40	\$ 489,844.80	\$ 30,940.00
18	\$ 40,764.60	\$ 489,175.20	\$ 43,221.60	\$ 518,659.20	\$ 32,760.00
19	\$ 43,029.30	\$ 516,351.60	\$ 45,622.80	\$ 547,473.60	\$ 34,580.00
20	\$ 45,294.00	\$ 543,528.00	\$ 48,024.00	\$ 576,288.00	\$ 36,400.00
21	\$ 47,558.70	\$ 570,704.40	\$ 50,425.20	\$ 605,102.40	\$ 38,220.00
22	\$ 49,823.40	\$ 597,880.80	\$ 52,826.40	\$ 633,916.80	\$ 40,040.00
23	\$ 52,088.10	\$ 625,057.20	\$ 55,227.60	\$ 662,731.20	\$ 41,860.00
24	\$ 54,352.80	\$ 652,233.60	\$ 57,628.28	\$ 691,545.60	\$ 43,680.00
25	\$ 56,617.50	\$ 679,410.00	\$ 60,030.00	\$ 720,360.00	\$ 45,500.00

\*En las diferencias esta incluido el impacto del UMA en la parte que corresponde al aguinaldo.

\*\*A partir de 16 salarios se cobra proporcionalmente impuestos.

**Nota 1:** Al momento de pensionarnos o jubilarnos los incrementos anuales se otorgaban tomando en cuenta los Salarios Mínimos.

**Nota 2:** A partir de 2016 se modifica la ley y ahora los aumentos se otorgan en UMAs (Unidad de Medida de Actualización) que esta por debajo del Salario Mínimo, por lo que las percepciones sufrirán un deterioro anual.

Elaborado por: Profra. Eva Cuervo.  
Publicado por CNTE Nuevo León y MAESTROS de Nuevo León.  
Miércoles 15 de marzo de 2017.

SALDO HISTÓRICO DE OBLIGACIONES FINANCIERAS DE ENTIDADES FEDERATIVAS, MUNICIPIOS Y SUS ORGANISMOS

Saldos al 30 de septiembre de 2016

(Millones de pesos)

Entidad	1993	1994	1995	1996	1997	1998	1999	2000	2001	2002	2003	2004	2005	2006	2007	2008	2009	2010	2011	2012	2013	2014	2015	Septiembre 2016	
<b>T O T A L</b>	<b>18,278.2</b>	<b>28,318.8</b>	<b>41,071.8</b>	<b>53,219.4</b>	<b>59,823.5</b>	<b>74,732.4</b>	<b>81,403.2</b>	<b>90,731.3</b>	<b>100,243.1</b>	<b>116,218.4</b>	<b>125,893.0</b>	<b>135,015.0</b>	<b>147,412.4</b>	<b>160,083.5</b>	<b>186,470.0</b>	<b>203,070.2</b>	<b>252,153.5</b>	<b>314,664.3</b>	<b>390,777.5</b>	<b>434,761.2</b>	<b>482,807.2</b>	<b>509,690.3</b>	<b>536,269.1</b>	<b>535,276.2</b>	
Aguascalientes	283.6	364.0	307.5	339.2	287.0	197.3	163.5	140.8	207.3	343.3	711.3	621.0	1,110.0	958.4	2,347.4	2,440.2	2,816.1	2,803.1	3,076.7	3,155.9	3,257.8	3,116.6	3,094.4	2,899.0	
Baja California	478.1	939.6	960.3	1,214.3	1,380.3	1,611.9	1,641.8	1,775.4	1,703.5	1,987.5	2,503.2	3,161.1	3,928.4	4,556.0	5,809.9	6,438.2	8,895.2	9,490.8	11,430.7	12,762.2	13,456.2	15,944.3	18,169.1	18,081.0	
Baja California Sur	280.8	304.3	296.8	350.6	450.4	472.2	517.4	592.1	700.1	699.8	602.8	572.3	633.5	647.9	682.3	731.0	2,015.4	2,030.8	1,800.0	1,687.7	1,687.7	2,483.8	2,380.4	2,315.9	2,284.2
Campeche	127.1	495.0	460.9	518.1	419.2	221.8	148.5	111.3	82.2	21.7	21.7	0.0	55.7	0.0	56.4	35.0	0.0	328.6	1,010.9	1,115.1	998.5	1,286.6	1,464.1	1,464.1	
Coahuila	248.9	515.5	926.0	1,116.4	593.5	649.0	786.5	802.9	712.8	607.3	261.3	273.0	323.2	420.0	486.9	1,831.9	1,561.6	8,267.1	36,509.6	36,421.7	35,543.8	34,961.8	38,008.6	37,343.0	
Colima	104.3	191.9	263.4	291.0	237.1	185.9	208.1	181.6	233.4	342.9	509.2	437.2	593.1	899.7	901.6	1,068.0	1,270.0	1,303.9	2,233.0	2,138.7	2,777.8	2,710.2	3,264.7	3,204.1	
Chiapas	212.3	1,024.8	2,722.0	3,037.6	3,178.4	3,068.8	2,915.3	2,766.4	2,696.3	4,064.0	4,016.3	5,664.6	5,534.4	6,896.7	6,623.3	6,300.6	13,183.0	12,547.0	17,318.6	23,284.8	41,768.2	41,894.3	42,762.1	47,808.7	
Chihuahua	2,071.5	2,511.8	2,024.8	2,024.8	2,024.8	2,024.8	2,024.8	2,024.8	2,024.8	2,024.8	2,024.8	2,024.8	2,024.8	2,024.8	2,024.8	2,024.8	2,024.8	2,024.8	2,024.8	2,024.8	2,024.8	2,024.8	2,024.8	2,024.8	2,024.8
Ciudad de México	960.6	1,473.3	2,465.4	7,390.4	11,789.2	20,366.5	22,962.1	28,718.1	32,788.5	38,284.9	41,634.0	42,310.0	43,527.4	44,085.9	44,079.5	45,579.6	47,349.5	52,378.5	56,232.2	58,773.8	62,962.5	66,881.5	71,083.6	67,211.1	71,083.6
Durango	296.7	552.0	462.3	606.7	713.9	838.1	860.4	988.1	1,345.9	1,314.6	1,778.0	2,592.2	2,710.0	2,880.9	2,692.1	3,153.3	3,643.7	3,897.7	4,425.5	4,263.6	4,953.0	5,837.7	7,497.1	7,362.1	7,362.1
Guanajuato	280.3	405.6	411.7	464.5	517.2	589.5	559.1	626.9	598.9	636.6	1,181.3	1,536.4	1,898.8	1,972.4	3,174.9	3,801.1	6,410.0	7,632.2	8,493.3	8,074.1	8,416.5	7,908.3	6,978.2	7,220.1	
Guerrero	497.8	515.8	858.2	983.7	1,168.5	1,309.7	1,512.2	1,599.1	1,579.2	1,540.7	2,018.1	2,417.5	1,998.4	2,309.5	2,236.3	3,173.0	3,140.8	3,784.9	3,528.9	3,039.6	3,583.3	3,252.1	2,831.6	2,723.3	
Hidalgo	30.0	22.6	14.2	16.1	12.7	10.4	0.0	163.1	456.7	719.2	1,346.4	1,271.5	2,461.8	2,451.8	2,466.4	3,909.2	4,022.9	3,745.1	3,642.9	4,043.1	4,522.9	5,670.1	6,245.9	5,670.1	
Jalisco	2,260.8	3,811.6	3,371.9	3,876.2	4,096.9	4,514.2	4,749.2	5,161.5	5,004.8	5,864.2	5,672.3	6,231.9	8,160.9	8,930.8	8,480.4	12,309.9	20,163.4	22,122.9	24,309.0	26,015.3	26,944.6	26,387.5	25,590.7	24,458.3	
México	2,728.5	4,843.0	8,643.9	13,398.7	16,609.5	19,528.5	22,410.4	23,341.5	25,960.8	31,200.4	31,147.2	29,988.4	31,790.4	31,975.7	32,316.3	32,838.6	33,017.5	38,249.7	38,195.9	39,929.3	39,622.3	39,507.3	41,697.9	41,697.9	
Michoacán	101.0	249.6	256.2	251.8	216.0	283.0	292.9	213.7	180.5	152.8	1,597.7	1,481.8	2,787.8	2,811.4	6,581.1	6,757.8	7,770.9	10,069.5	15,140.6	15,221.3	15,531.9	17,229.7	17,229.7	17,229.7	
Morelos	162.2	144.3	232.7	244.1	365.2	395.0	408.0	508.3	466.5	486.2	842.6	851.1	955.7	737.8	653.3	486.1	346.2	1,269.6	2,856.9	2,871.1	4,653.6	5,224.4	5,197.4	4,928.4	
Nayarit	118.2	222.6	187.6	178.0	115.2	101.3	87.6	92.2	129.1	100.9	98.4	270.7	363.4	547.9	648.0	1,339.7	2,215.7	3,150.9	5,534.5	6,320.1	6,455.2	6,397.9	6,276.8	6,189.4	
Nuevo León	1,273.1	2,348.4	6,427.4	5,463.5	6,706.6	7,999.5	8,623.8	8,795.9	8,635.4	8,704.0	8,418.2	9,248.8	11,721.7	16,711.1	17,346.2	17,959.9	27,070.7	33,971.5	38,590.5	46,952.9	51,911.9	61,179.6	63,832.0	63,155.9	
Oaxaca	181.6	260.3	147.0	192.9	202.8	361.5	290.7	247.1	230.8	312.2	583.3	552.7	491.7	1,506.2	4,245.3	4,544.6	4,483.8	4,615.4	5,360.3	5,660.4	10,154.7	10,685.0	13,175.5	10,756.6	
Puebla	106.1	156.1	321.4	308.7	351.7	557.0	716.1	855.4	1,005.6	1,001.8	2,829.9	3,057.8	3,012.6	3,360.3	6,327.4	6,501.8	9,104.7	9,104.7	9,318.2	9,115.0	8,808.1	8,775.9	8,608.7	8,562.7	
Queretaro	343.7	1,282.8	1,090.0	1,016.8	1,061.1	1,215.5	1,327.1	1,399.6	1,406.4	1,400.8	1,493.5	1,559.5	1,717.3	1,717.9	1,891.2	1,975.2	2,355.8	2,219.8	2,092.8	1,811.1	1,767.0	1,678.5	1,626.1	1,530.3	
Quintana Roo	437.4	450.3	643.4	740.3	842.5	855.8	761.6	748.8	993.8	1,320.6	1,505.3	2,000.7	1,927.8	1,880.0	2,427.8	2,756.4	3,743.2	10,037.2	13,023.7	15,006.5	17,762.8	21,175.6	22,442.5	22,319.7	
San Luis Potosí	306.3	345.9	426.3	543.9	599.4	660.8	642.2	842.1	802.9	1,438.0	1,211.0	2,221.0	2,146.0	2,212.8	2,271.5	2,865.4	4,580.1	4,833.5	4,639.8	4,688.2	4,480.6	4,366.2	4,264.4	4,217.8	
Sinaloa	2,547.0	3,150.1	4,869.4	6,085.5	3,672.4	4,177.8	4,584.5	4,936.3	5,133.6	5,030.4	5,460.2	5,419.9	5,744.7	6,248.8	6,922.5	11,390.7	11,258.2	17,287.4	14,023.9	15,105.8	17,293.6	19,809.4	22,780.6	24,901.4	
Sonora	187.9	518.1	343.3	411.1	431.9	604.8	601.4	602.2	580.6	576.2	535.5	493.4	690.4	539.4	4,561.7	2,068.0	1,962.7	2,233.2	2,900.1	4,823.8	4,665.2	4,512.7	4,348.8	4,734.5	
Tamaulipas	416.3	368.5	531.9	363.8	312.0	702.4	817.0	712.8	433.3	758.1	1,343.0	1,008.5	782.9	1,344.0	1,507.4	6,637.4	10,089.8	11,277.3	10,924.1	10,733.0	12,249.3	12,925.1	13,496.8	13,496.8	
Tlaxcala	68.8	136.2	52.7	0.0	0.0	0.0	0.0	0.0	0.0	0.0	0.0	0.0	0.0	0.0	0.0	0.0	0.0	0.0	0.0	0.0	0.0	0.0	0.0	0.0	0.0
Veracruz	348.4	348.3	379.4	262.3	78.8	23.3	22.6	17.8	1,053.1	2,754.6	1,882.9	3,528.7	3,464.2	5,514.3	7,074.4	9,169.7	9,331.2	21,499.9	27,938.1	40,028.9	40,923.8	41,355.0	45,879.8	44,941.2	
Yucatán	224.6	305.1	288.1	320.9	372.2	316.6	310.2	189.1	127.3	578.7	874.9	730.3	607.1	743.1	476.0	730.9	2,076.1	1,844.3	2,504.8	2,426.0	2,478.9	2,445.1	2,374.6	2,325.6	
Zacatecas	132.4	123.9	380.9	468.8	235.9	98.2	75.3	39.4	11.6	206.9	381.6	370.1	293.5	216.1	133.7	639.6	572.8	682.0	3,709.5	5,321.8	5,842.1	7,243.3	7,609.4	7,835.2	

Nota: Información proporcionada por las entidades federativas a la Secretaría de Hacienda y Crédito Público sobre la situación que guardan sus obligaciones financieras en el Registro de Obligaciones y Empeños de Entidades Federativas y Municipios y algunas otras obligaciones reportadas. Las cifras pueden variar debido al redondeo.  
 1./ El saldo total de la deuda del gobierno del estado de Aguascalientes incluye un crédito cuya fuente primaria de pago, del principal al vencimiento del crédito, la forman recursos provenientes de la remisión de bonos cupón cero -adquiridos con ingresos propios del estado-, los intereses serán pagados por el gobierno del estado con recursos provenientes de las participaciones federales que le corresponden.  
 2./ El saldo de la deuda del gobierno del estado de Chihuahua incluye tres emisiones burilables por un monto de 15,419 millones de pesos, las cuales no tienen recibo en contra del estado, es decir, sólo son pagadas y garantizadas con recursos provenientes de flujos carreteros. Asimismo, incluye tres créditos cuya fuente primaria de pago, del principal al vencimiento del crédito, la conforman recursos provenientes de la remisión de bonos cupón cero -adquiridos con ingresos propios del estado- con recursos provenientes de las participaciones federales que le corresponden.  
 3./ A partir del presente ejercicio, se renombra al Distrito Federal como Ciudad de México.  
 Fuente: Elaborado por la Unidad de Coordinación con Entidades Federativas, SHCP con información proporcionada por las Entidades Federativas.

GOBERNADOR EN TURNO:

- VICTOR MANUEL TINOCO RUBI
- LAZARO CARDENAS BATEL
- LEONEL GODOY RANGEL
- FAUSTO VALLEJO FIGUEROA (INTERINO: JESUS REYNA GARCIA)
- SILVANO AUREOLES CONEJO

[http://obligaciones\\_entidades.hacienda.gob.mx/es/OBLIGACIONES\\_ENTIDADES/2016](http://obligaciones_entidades.hacienda.gob.mx/es/OBLIGACIONES_ENTIDADES/2016)